



Teil 1




Osterhase




Idee: Bastel eine ganze, bunte Hasenfamilie!

© Heide Weigt

Teil 2



Teil 3



Du brauchst:

- Stifte (bunt)
- Klebe
- Schere
- leere Klopapierrolle

- 1) Male Teil 1 braun, oder farbig oder aber auch gepunktet an.
- 2) Male Teil 2 und 3 passend zu Teil 1 an.
- 3) Schneide alle Teile aus.
- 4) Klebe Teil 1 um die Klopapierrolle herum.
- 5) Klebe die Ohren von innen hinten in die Klopapierrolle:
- 6) Klebe hinten ein Stück zerknülltes Papier auf.



Fertig!